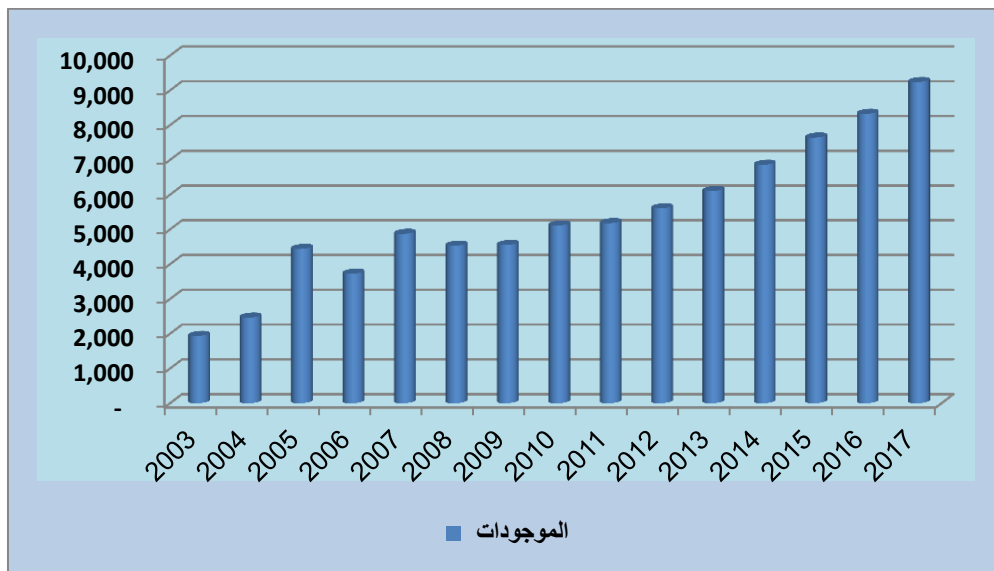


تقرير الأداء المالي لصندوق الاستثمار كما في 2017/12/31

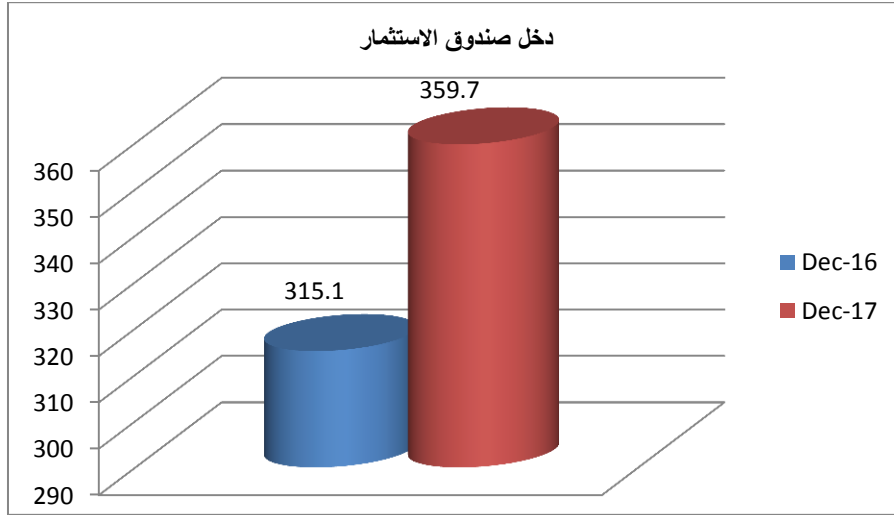
موجودات صندوق الاستثمار:

بلغ إجمالي موجودات الصندوق ما قيمته ٩,٢٣٩.١ مليون دينار كما في نهاية ٢٠١٧/١٢/٣١ مقارنة مع ٨,٣٢٥.٣ مليون دينار كما في نهاية ٢٠١٦/١٢/٣١، وبارتفاع مقداره ٩١٣.٧ مليون دينار وبنسبة نمو بلغت ١١%.

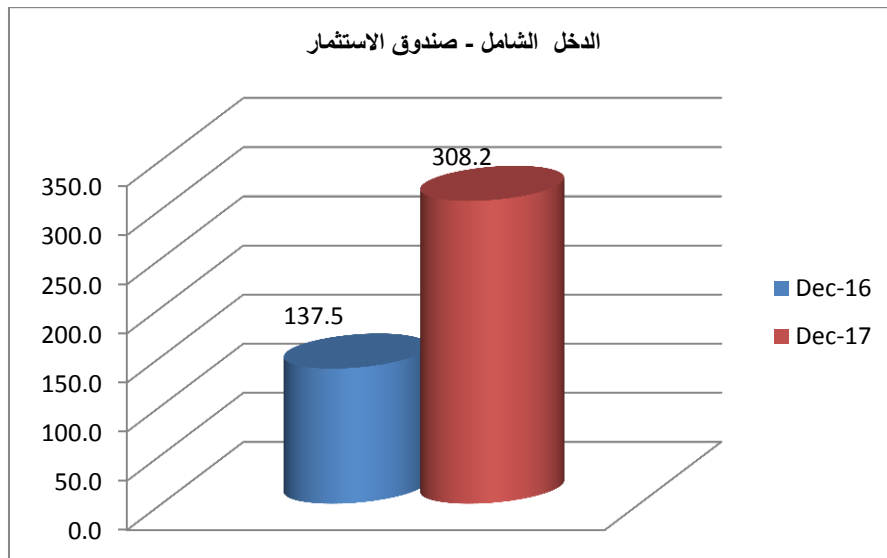


دخل صندوق الاستثمار (زيادة الإيرادات عن المصروفات):

حقق الصندوق دخلاً للفترة المنتهية في ٢٠١٧/١٢/٣١ يبلغ ٣٥٩.٧ مليون دينار مقارنة مع ٣١٥.١ مليون دينار للفترة المنتهية في ٢٠١٦/١٢/٣١، وبارتفاع مقداره ٤٤.٦ مليون دينار وبنسبة نمو بلغت ١٤.٢%.

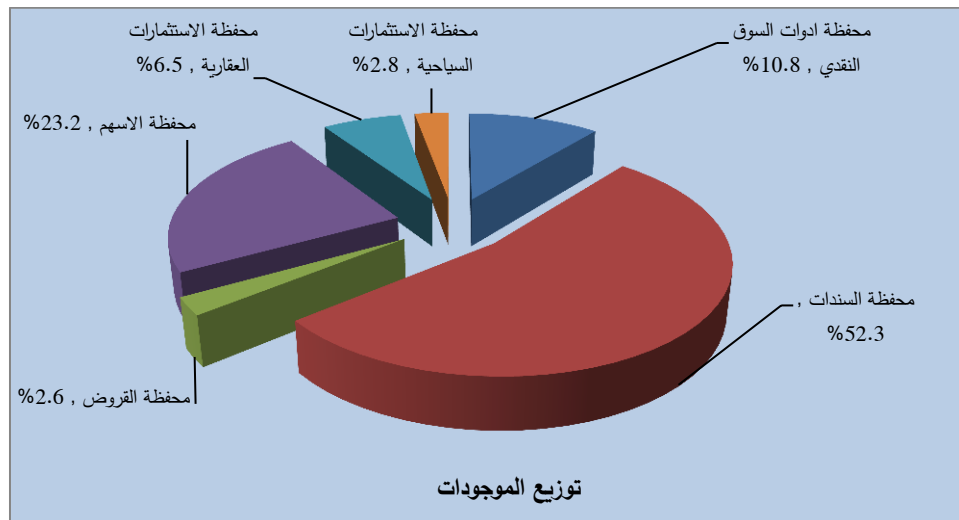


اما الدخل الشامل للفترة المنتهية في ٢٠١٧/١٢/٣١ (والذي يمثل دخل الصندوق مضافا اليه ارباح/ خسائر بيع وتقييم الاسهم الاستراتيجية) فقد بلغ ٣٠٨.٢ مليون دينار (٣٥٩.٧ مليون صافي دخل صندوق الاستثمار، خسائر بيع وتقييم الاسهم الاستراتيجية والبالغة ٥١.٦ مليون دينار) مقارنة مع ١٣٧.٥ مليون دينار للفترة المنتهية في ٢٠١٦/١٢/٣١ (٣١٥.١ مليون صافي دخل صندوق الاستثمار، خسائر بيع وتقييم الاسهم الاستراتيجية والبالغة ١٧٧.٦ مليون دينار).



توزيع المحافظ المقارن

| 31/12/2017 | | 31/12/2016 | | البند | الرقم |
|------------|----------------|------------|----------------|----------------------------|-------|
| % | مبلغ | % | مبلغ | | |
| 10.8% | 962.8 | 10.6% | 854.9 | محفظة ادوات السوق النقدي | 1 |
| 52.3% | 4,680.7 | 48.9% | 3,957.3 | محفظة السندات | 2 |
| 2.6% | 229.6 | 2.1% | 168.0 | محفظة القروض | 3 |
| 23.2% | 2,072.4 | 26.3% | 2,131.1 | محفظة الاسهم | 4 |
| 6.5% | 581.1 | 7.2% | 581.1 | محفظة الاستثمارات العقارية | 5 |
| 2.8% | 250.3 | 3.1% | 250.3 | محفظة الاستثمارات السياحية | 6 |
| | 462.2 | | 382.7 | اخرى | 7 |
| | 9,239.1 | | 8,325.3 | مجموع موجودات الصندوق | |



ملاحظة (١): جميع الأرقام الواردة اعلاه تستند الى القوائم المالية للصندوق كما في ٢٠١٧/١٢/٣١ والمعدة استناداً للقوائم المنفصلة للصندوق.

ملاحظة (٢): يتم تحديث البيانات بعد ٣٠ يوم عمل من انتهاء الربع السنوي.