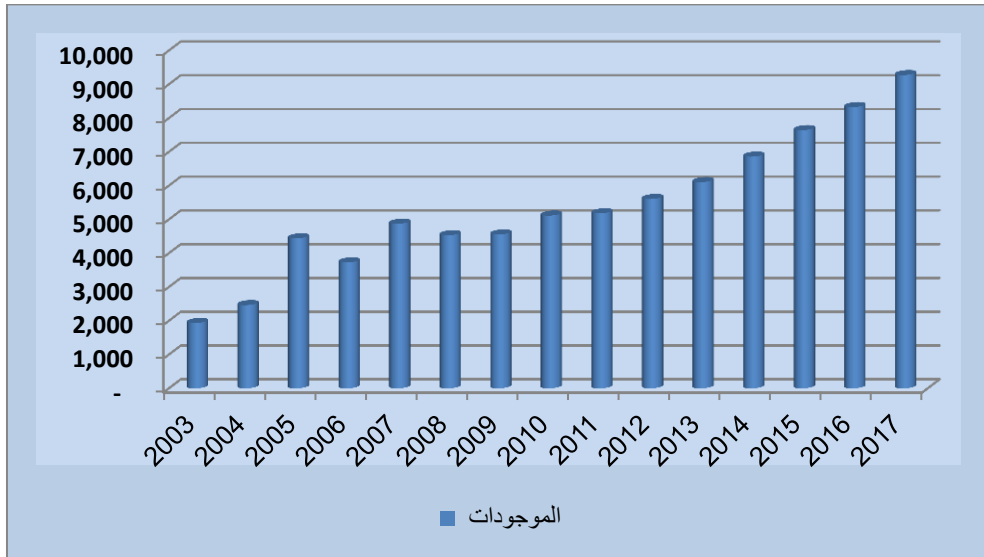
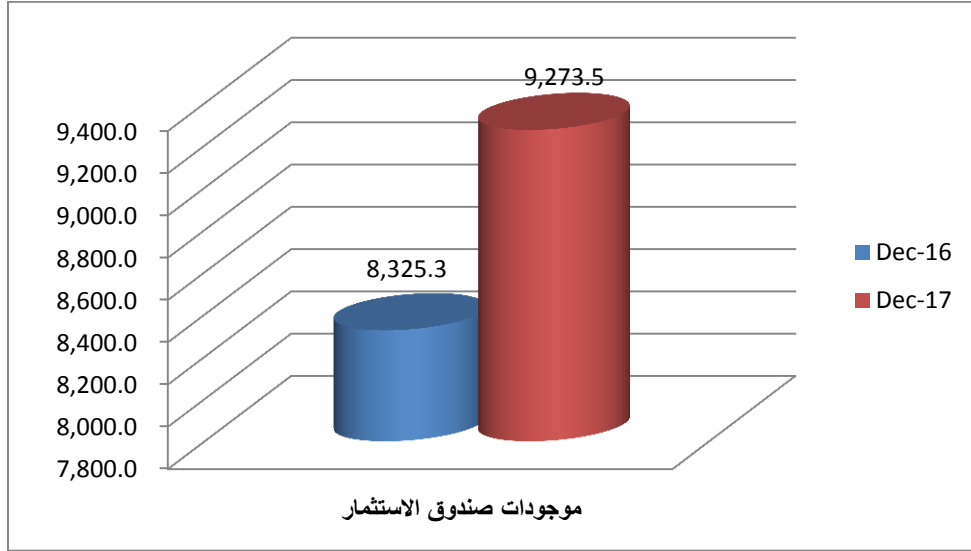


## تقرير الأداء المالي لصندوق الاستثمار الاولي كما في 2017/12/31

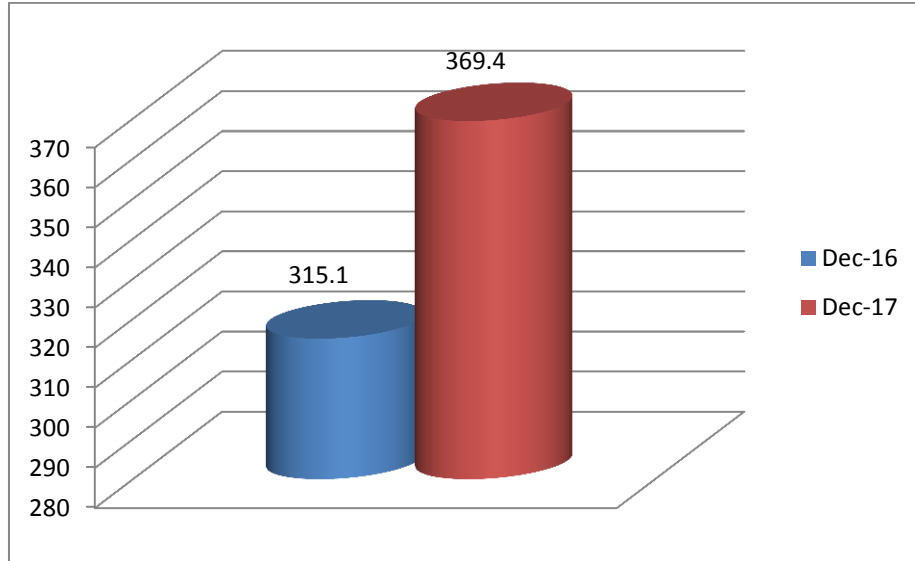
### موجودات صندوق الاستثمار:

❖ استناداً للقوائم المالية الاولية للصندوق كما في 2017/12/31، بلغ اجمالي الموجودات ما قيمته 9,273.5 مليون دينار، بارتفاع قيمته 948.1 مليون دينار عن بداية العام والذي بلغ 8,325.3 مليون دينار وبنسبة نمو بلغت 11.4%

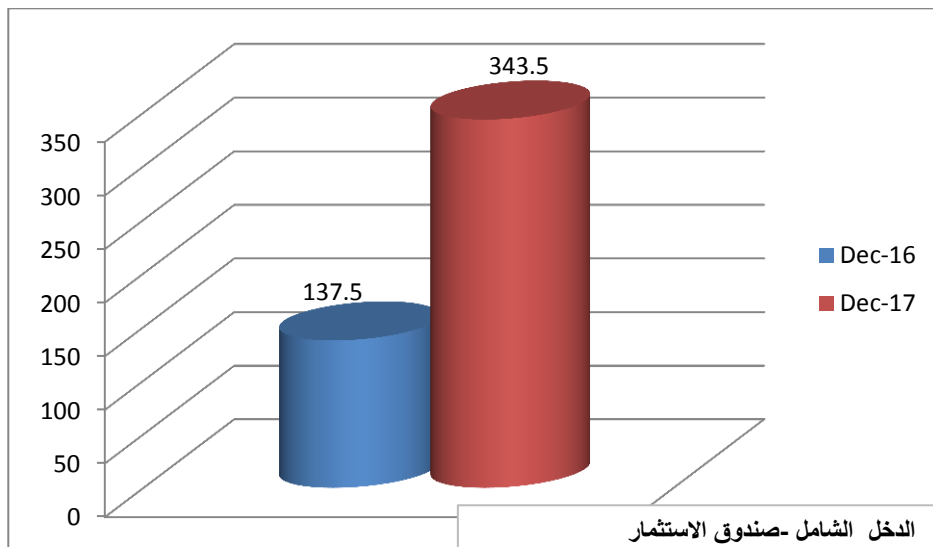


**دخل صندوق الاستثمار (زيادة الإيرادات عن المصروفات):**

استناداً للقوائم المالية الأولية للصندوق كما في ٢٠١٧/١٢/٣١، حقق صندوق الاستثمار دخلاً للفترة المنتهية في ٢٠١٧/١٢/٣١ يبلغ ٣٦٩.٤ مليون دينار مقارنة مع ٣١٥.١ مليون دينار للفترة المنتهية في ٢٠١٦/١٢/٣١ بارتفاع مقداره ٥٤.٣ مليون دينار ونسبة ١٧%.

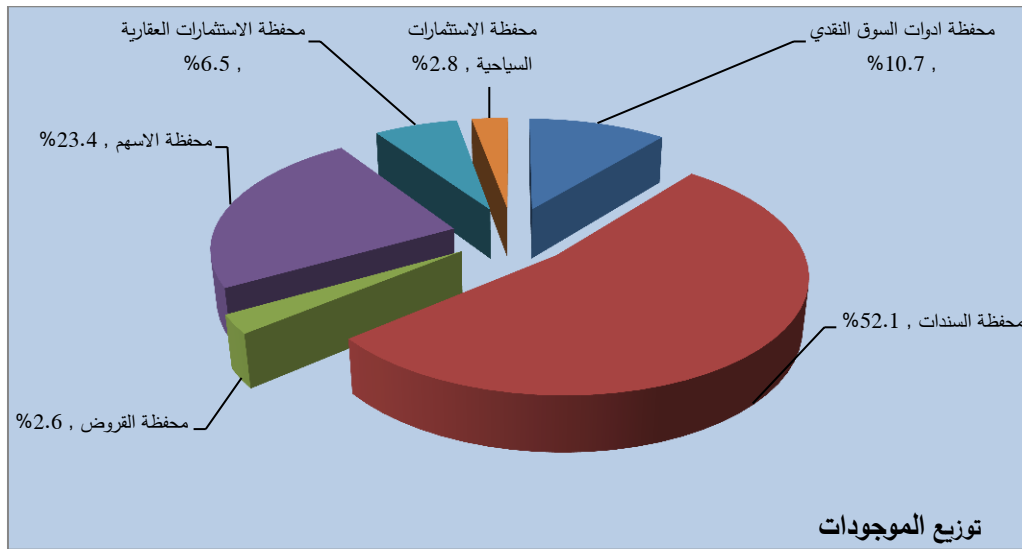


استناداً للقوائم المالية الأولية للصندوق كما في ٢٠١٧/١٢/٣١، فإن الدخل الشامل للفترة المنتهية في ٢٠١٧/١٢/٣١ والذي يمثل دخل الصندوق مضافاً إليه أرباح/ خسائر بيع وتقييم الأسهم الاستراتيجية - فقد بلغ ٣٤٣.٥ مليون دينار (٣٦٩.٤ مليون صافي دخل صندوق الاستثمار، خسائر بيع وتقييم الأسهم الاستراتيجية ٢٥.٩ مليون دينار) مقارنة بمبلغ ١٣٧.٥ مليون دينار (٣١٥.١ مليون صافي دخل صندوق الاستثمار، خسائر بيع وتقييم الأسهم الاستراتيجية ١٧٧.٦ مليون دينار) للفترة المنتهية في ٢٠١٦/١٢/٣١.



### توزيع المحافظ المقارن

الرقم	البند	31/12/2017		31/12/2016	
		مبلغ	%	مبلغ	%
1	محفظة ادوات السوق النقدي	962.8	10.7%	854.9	10.6%
2	محفظة السندات	4,680.7	52.1%	3,957.3	48.9%
3	محفظة القروض	229.6	2.6%	168.0	2.1%
4	محفظة الاسهم	2,098.1	23.4%	2,131.1	26.3%
5	محفظة الاستثمارات العقارية	587.4	6.5%	581.1	7.2%
6	محفظة الاستثمارات السياحية	250.3	2.8%	250.3	3.1%
7	اخرى	464.6		382.7	
	موجودات الصندوق مجموع	9,273.5		8,325.3	



ملاحظة (1): جميع الأرقام الواردة اعلاه تستند الى القوائم المالية الادارية الاولية للصندوق كما في ٢٠١٧/١٢/٣١ و المعدة استناداً على القوائم المالية الشهرية المنفصلة للصندوق والصادرة بتاريخ ٢٠١٨/١/٧.

ملاحظة (2): يتم تحديث البيانات بعد ٣٠ يوم عمل من انتهاء الربع السنوي.